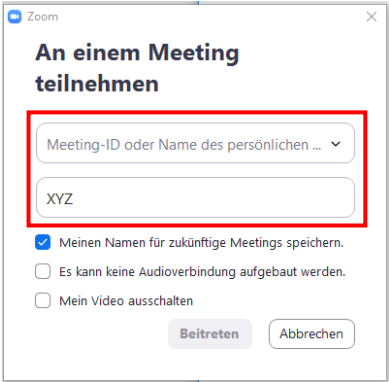





Anleitung für ein Zoom-Meeting



Es gibt drei Wege an der Versammlung teilzunehmen:

1. Über Telefon
2. Mit dem Computer/Laptop
3. Mit dem Handy

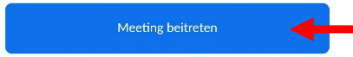
Weg	Beschreibung	Bemerkungen
1. Telefon	Telefonnummer anrufen Dann die Meeting-ID über die Tastatur eingeben: XXX XXX XXX Dann die #-Taste drücken Dann nochmal die #-Taste drücken	Nur Audio-Teilnahme möglich. Kein Video.
2. Computer	Den Link im Internet-Browser eingeben Dann die Meeting-ID eingeben: XXX XXX XXX  <p>→ Beitreten</p> Klicken auf: Per Computer dem Audio beitreten 	Audio- und Video-Teilnahme möglich. Bitte das eigene Video ausschalten  Bitte das eigene Mikrofon stummschalten, wenn ihr nicht gerade einen Beitrag gebt 

3. Handy (App)

Den Link im Internet-Browser eingeben

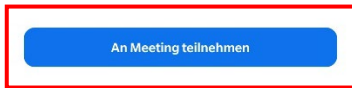
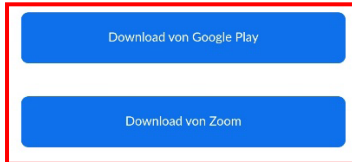
Zoom-App herunterladen (keine Registrierung erforderlich)

Wenn die Zoom App installiert ist, klicken Sie bitte auf "Meeting beitreten"



Verwenden Sie Zoom zum ersten Mal auf diesem Gerät? Bitte laden Sie die App Zoom aus dem Google Play Store oder direkt unter „Download von Zoom“ herunter.

ID eingeben: 321134796 nachdem Sie die Zoom App installiert haben.



Registrieren Anmelden

Dann in der App die Meeting-ID eingeben:
XXX XXX XXX



Video bitte deaktivieren

Den Anweisungen folgen.

Audio- und Video-Teilnahme möglich.
Bitte das eigene Video ausschalten.



Bitte das eigene Mikrofon stummschalten, wenn ihr nicht gerade einen Beitrag gebt.



Bei Fragen oder Problemen, könnt ihr euch an Manuel Wörner (0172 - 174 06 20) wenden.